

第24回 The 24th Annual Scientific Meeting of the Japanese Heart Failure Society
日本心不全学会学術集会

参加者向け
LIVE配信視聴マニュアル
(Zoom Webinar)

同時開催



日本心臓移植研究会学術集会
The 39th Annual Scientific Meeting of the Japanese Society for Heart Transplantation

第11回 Destination Therapy(DT)研究会
The 11th Annual Meeting of the Japanese Society for Destination Therapy

本マニュアルではLIVE配信を行うセッションの
視聴方法をご案内いたします。

目次

I. ウェビナー会場の参加・視聴方法

全体の流れ page2

Step① ZOOMインストール page3～4

Step② ウェビナー会場への参加・視聴 page5～8

II. Zoom ウェビナーの基本操作

ウェビナー画面ボタンの説明 page9

質疑応答の仕方 page10～11

III. お問い合わせ先 page12

<STEP①> Zoom をインストール

Zoomをインストールされていない端末でライブ配信を視聴する際は事前に下記URLからZoomアプリをインストールしてください。
https://zoom.us/download#client_4meeting

<STEP②> ウェビナー会場への参加・視聴

学術集会ホームページより配信視聴サイトにアクセスし、
視聴したいセッションを選択してください。
Zoomウェビナーの視聴登録ページに移動しますので、
「名前」「メールアドレス」「所属」等を入力し登録を行ってください。
登録後は画面に表示されたURLもしくは登録完了メールのリンクより
ウェビナーに参加して視聴を開始してください。

質疑応答

[Q&A]機能ならびに[手を挙げる]機能を使い、
演者に向けて質問することができます。
(一部のセッションは、[Q&A]機能のみの対応となっております)

セミナー終了

Zoomウェビナー視聴画面の右下の[退出]ボタンより
終了してください。
引き続き同会場のセッションを視聴される場合は、
退出の必要はございません。

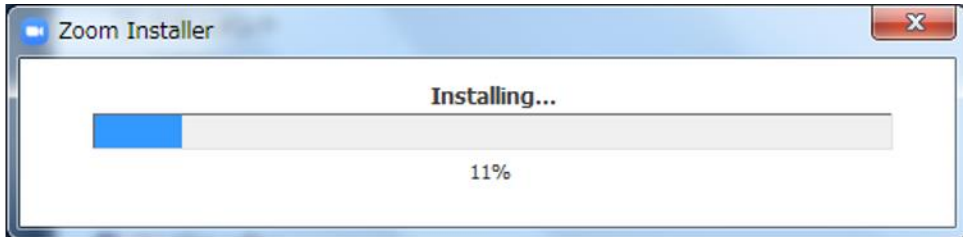
<Step①> Zoom をインストール

【PCの場合】

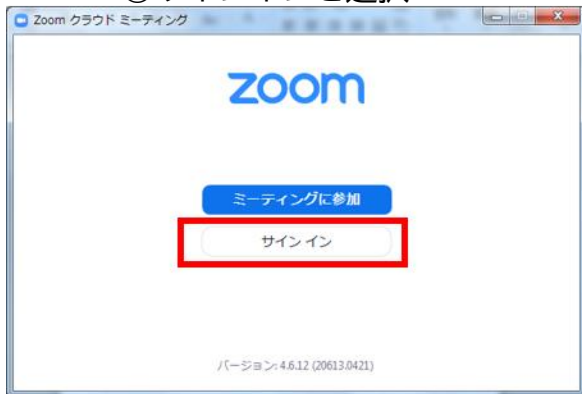
下記のURLより「ミーティング用Zoomクライアント」を選択し、ダウンロードしてください。
https://zoom.us/download#client_4meeting

クライアントアプリのインストール

①ダウンロードしたインストーラーを起動すると、インストールが始まります。
 インストール自体に時間はかかりません。



②サインインを選択



③無料サインアップでメールアドレス登録



④入力したメールアドレスに有効化確認のメールが届くので、「アクティブなアカウント」をクリック



⑤ログイン情報を入力設定

※友達を招待しますかと尋ねられるがスキップでOK

<Step①> Zoom をインストール

【スマートフォンの場合】

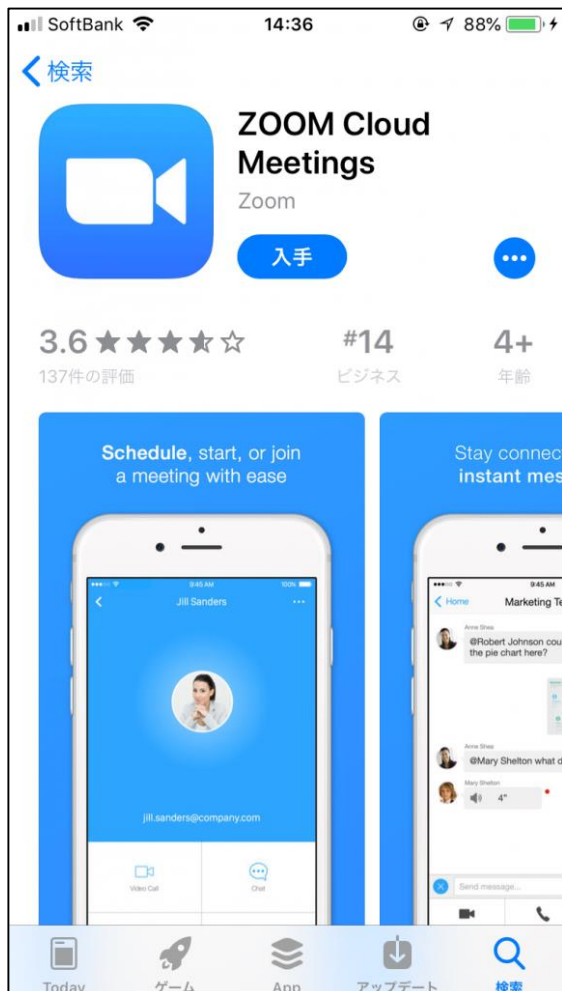
【iOS (iPhone)】

まずは「App Store」を開いていただき、検索欄に「zoom」と入力して検索ください。候補が複数表示されますが、「ZOOM Cloud Meetings」を選択し、インストールを行ってください。

【Android】

まずは「Playストア」というアプリ(アイコン)より「Google Play」を開いてください。検索欄に「zoom」と入力して検索すると候補が表示されますので「ZOOM Cloud Meetings」を選択し、インストールを行ってください。

App Store for iOS (iPhone)



Google Play for Android



<Step②> ウェビナー会場への参加・視聴

ウェビナー（視聴会場）への参加方法をご案内いたします。

① 学術集会ホームページより「WEB参加サイト」をクリックしてください。

English 日本語

HOME

会長挨拶

開催概要

重要なお知らせ (9/9更新)

WEB開催のご案内

WEB参加登録 **NEW**

プログラム

演題登録 (公募演題)

演題登録 (指定演題)

利益相反 (COI) 申告

WEB開催に関するQ&A

第24回 The 24th Annual Scientific Meeting of the Japanese Heart Failure Society

日本心不全学会学術集会

WEB開催

2020.10.15(木)-17(土)

オンデマンド配信期間：
2020.11.16(月)
-2021.1.8(金)

会長 福田 恵一
慶應義塾大学医学部 循環器内科 教授

WEB開催サイト
(10月15日からログインできます)

WEB開催に関するQ&A

心不全の個別化医療への挑

②【WEB開催ID】と【パスワード】を入力しログインしてください。

WEB開催サイトにログイン

WEB開催ID (JHFSから始まる11ケタの文字列)

パスワード

> ログイン

🔒 パスワードを忘れた場合

③ ログイン後注意事項が表示されますので必ずお読みいただき、同意ボタンにチェックをお願いいたします。

<Step②> ウェビナーへの参加・視聴

- ④ 同意いただいた後、WEB開催サイトに移動しますので、視聴する会場を選択して視聴ボタンを押してください。

第24回日本心不全学会学術集会 WEB開催サイト
The 24th Annual Scientific Meeting of the Japanese Heart Failure Society

プログラム日程表

LIVE 配信会場

- 第1会場
- 第2会場
- 第3会場
- 第4会場
- 第5会場
- 第6会場
- 第7会場
- 第8会場
- 第9会場
- 第10会場
- 第11会場

共催セミナー

- 一般口演/海外講演
- 第39回日本心臓移植研究会学術集会 視聴会場
- 第11回DT研究会 視聴会場
- 企業展示

2020.10.15(木)-17(土)

会長 福田 恵一
慶應義塾大学医学部 循環器内科 教授

心不全の個別化医療への挑戦

WEB抄録閲覧はこちら

LIVE配信会場

第1会場

▶ 視聴

10:20~11:50
パネルディスカッション
心筋症ゲノム研究の未来へ向けて

12:20~13:20
ランチョンセミナー1 アピオメッド 共催

13:50~14:50
総会

15:00~15:40
会長講演

16:00~17:10
学会賞・学術賞 受賞講演

「視聴」ボタンから
ウェビナー（zoom）に入室します

全体のプログラムのLive配信スケジュールは日程表よりご確認ください。

<Step②> ウェビナー会場への参加・視聴

- ⑤ ZOOMウェビナーの視聴登録ページに移動しますので、「姓名」「メールアドレス」「所属」を入力ください。なお、匿名機能は無効となっております。ご了承ください。

第24回 The 24th Annual Scientific Meeting of the Japanese Heart Failure Society 日本心不全学会学術集会

Zoomウェビナーの仕様上、各プログラムをご視聴いただく際に
視聴者の「姓名」「メールアドレス」「所属」を入力いただく必要がございます。
お手数おかけしますが、ご協力をお願い申し上げます。

プログラム視聴登録

トピック 第24回日本心不全学会学術集会 第1会場

時刻 2020年9月29日 02:00 PM 大阪、札幌、東京

名*

メールアドレス*

所属*

姓*

メールアドレスを再入力*

* 必須情報

名前を入力する際は苗字、名前の順番で入力してください。
(例：名=山田、姓=太郎)
※ZOOMは国際表記で姓名が逆に表示されます。

登録

- ⑥ 必要情報を入力頂き「登録」ボタンを押すとURLが表示されます。URLをクリックするとZOOMウェビナーが立ち上がります。(ご登録メールアドレス宛に送信されるリンクからでも参加可能です)

★共催セミナーの視聴登録の際は、上記に加えて下記の回答も必要です。

視聴者情報(姓名・所属・入退出時間)を共催社へ提供することを同意しますか*

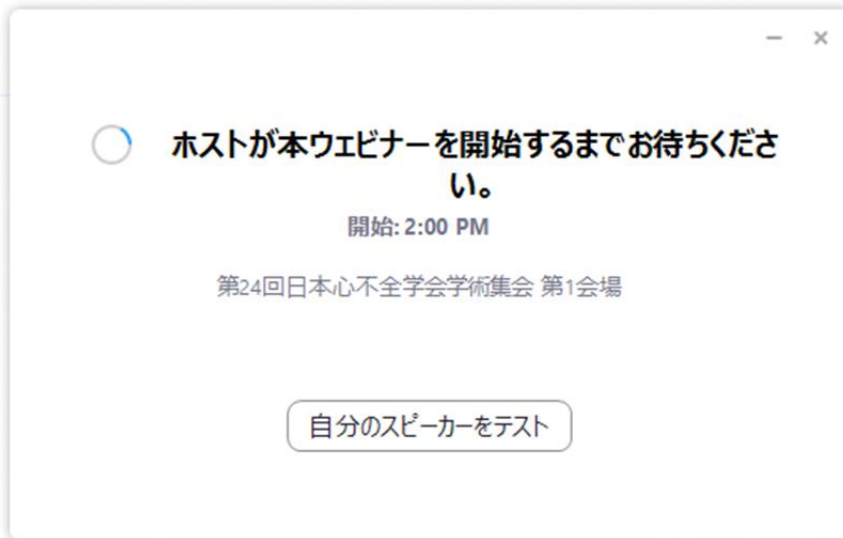
はい

※共催社へ連絡先メールアドレスを提供することはありません。

いいえ

<Step②> ウェビナー会場への参加・視聴

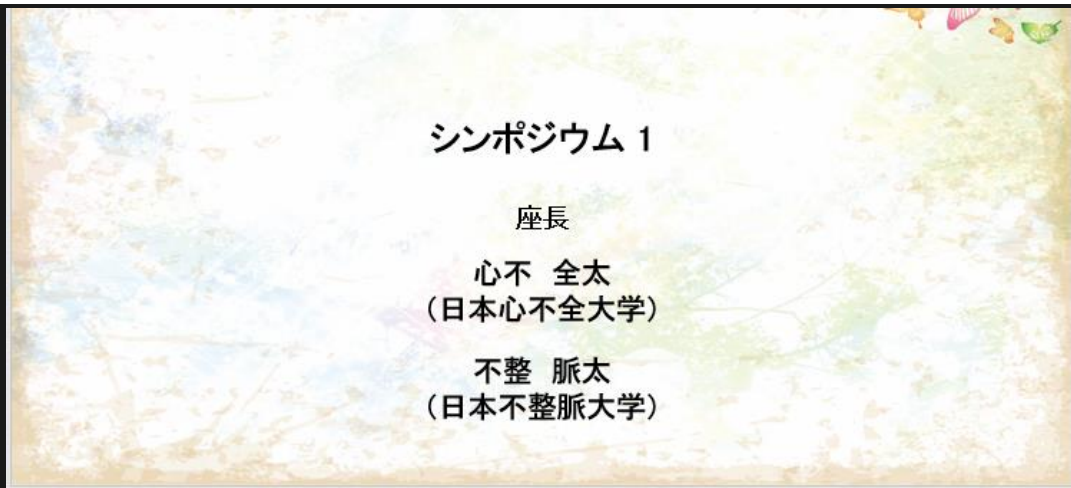
- ⑦ 下記のメッセージが表示された場合は、セッションが開始されるまでそのままお待ちください。
準備が完了し、セッションが開始されると自動的にウェビナーの画面に移行します。



※ 共催セミナーは開始時刻の10分前よりご入室いただけます。

- ⑧ 入室後「視聴者」としてセッションにご参加いただけます。入室時画面 ↓

ウェビナー画面ボタンの説明



オーディオ設定 ^




①チャット

視聴者(参加者)はメッセージの送信はできません。メッセージの受信のみ可能となります。



②手を挙げる

質疑応答の際に使用できます。視聴者(参加者)より直接演者に質問できます。詳しくは次ページ以降をご確認ください。



③Q&A

質疑応答の際に使用できます。チャット形式で質問を投稿できます。詳しくは次ページ以降をご確認ください。




④退出

セッション終了後や会場を移動したい場合は、このボタンを押して退室してください。
*引き続き同会場のセッションを視聴いただく場合は、一度退出する必要はありません。

質疑応答の仕方

質疑は**2通りの方法**で行うことができます。

① **Q&A**を使った質疑



Q&Aに投稿された質問を代理で座長が読み上げ、演者にご回答をいただきます。

【使用するタイミング】

Q&Aはセッション中はいつでも質問を投稿できます。

【質疑応答の流れ】

1. ボタンをクリックすると、下記ポップアップが表示されます。
2. 「ご所属」と「氏名」を最初に入力の上、質問を下記の青枠部分に質問をご入力ください。（Enterボタンで質問が送信されます）
3. 発表終了後の質疑応答の時間になりました、投稿された質問の中から、任意で座長が質問を読み上げ、演者から音声で回答応答します。

【注意】

- お時間の関係上、質問が読み上げられない場合がございます。ご了承ください。
- 質問以外の意見や感想の投稿はお控えください。

質疑応答の仕方

② 手を挙げるを使った質疑




視聴者(参加者)より直接演者にご質問いただけます。

【使用するタイミング】

発表終了後の質疑応答の時間中のみ（**発表中は使用しないでください**）

【質疑応答の流れ】

1. 発表終了後の質疑応答の時間になりましたら「手を挙げる」ボタンを押してください。ボタンを押すと下記図の通り、「手を挙げた」状態になります。（青色に変化します）



青色の時は「手が挙がっている」状態です。

2. 手を挙げている視聴者（参加者）の中から座長より任意で指名させていただきます。
3. 座長からご指名されましたら、会場オペレーターから「発言許可」を有効にさせていただきます。有効後は座長・演者および視聴者（参加者）に音声が届くようになります。
4. 使用しているデバイスのマイクが有効になっているのをご確認の上、ご質問ください。

【注意】

- 質疑は1人につき1問までとさせていただきます。
- お時間の関係上、手を挙げていても座長より指名を得られない場合がございます。ご了承ください。
- 質問以外の意見や感想を述べることはお控えください。

操作にご不明な点がございましたら下記までご連絡ください。

第24回日本心不全学会学術集会 運営事務局

【E-mail】 jhfs2020@congre.co.jp

第39回日本心臓移植研究会学術集会 運営事務局

【E-mail】 jsht2020@congre.co.jp

第11回 Destination Therapy (DT) 研究会

【E-mail】 11dt@congre.co.jp

共通電話番号

学術集会期間中 <10/14(水)~10/17(土)>

→045-228-6396

上記日程以外 <受付時間：平日 9:30~17:30>

→03-3510-3786