

4月9日(日)

第1会場 ホールC (東京国際フォーラム)

第2会場 ホールB7(1) (東京国際フォーラム)

演題番号 ショートタイトル 演者(所属) 頁

演題番号 ショートタイトル 演者(所属) 頁

9:00	サブスペシャリティサンデー 01 視神経疾患 update—視神経疾患・診断と治療— ディレクター：本庄 恵 (東京大) 庄司 拓平 (埼玉医大/小江戸眼科内科) モデレーター：島田 佳明 (藤田医大) 後関 利明 (国際医療福祉大・熱海)	領域	SS01-1 レーベル遺伝性視神経症 上田 香織 (神戸大)	123
SS01-2 虚血性視神経症 前久保知行 (眼科三宅病院)			124	
SS01-3 宇宙飛行関連の眼症候群 篠島 亜里 (慶應大)			124	
SS01-4 MS・NMOSD 早期診断の意義 櫻井 謙三 (聖マリアンナ医科大・脳神経内科)			125	

10:00 10:15	サブスペシャリティサンデー 02 緑内障診断 update—新たな緑内障診断方法— ディレクター：本庄 恵 (東京大) 庄司 拓平 (埼玉医大/小江戸眼科内科) モデレーター：三木 篤也 (愛知医科大)・坂田 礼 (東京大)	領域	SS02-1 視野検査アップデート 野本 裕貴 (近畿大)	126
SS02-2 緑内障診断の新たな認知 山下 高明 (鹿児島大)			127	
SS02-3 緑内障と眼血流評価 清田 直樹 (東北大)			127	
SS02-4 AIと緑内障診断 三木 篤也 (愛知医科大)			128	

11:15 11:30	サブスペシャリティサンデー 03 緑内障治療 update—新たな術式と治療成績— ディレクター：本庄 恵 (東京大) 庄司 拓平 (埼玉医大/小江戸眼科内科) モデレーター：赤木 忠道 (新潟大) 庄司 拓平 (埼玉医大/小江戸眼科内科)	領域	SS03-1 本邦における MIGS update 盛 崇太郎 (神戸大/ロンドン大)	129
SS03-2 マイクロバルス毛様体光凝固術 藤代 貴志 (東京大)			130	
SS03-3 アーメド緑内障バルブの適応 佐野 一矢 (島根大)			130	
SS03-4 バルベルト緑内障インプラント 真鍋 伸一 (林眼科病院)			131	

12:30 12:50	フェアウェルセミナー 1 ドライアイ診療最前線 ~ドライアイ診断・治療における最新 Topics~ 座長：堀 裕一 (東邦大・大森) 参天製薬株式会社
13:50	

9:00	サブスペシャリティサンデー 04 前眼部検査機器を使いこなす ディレクター：神谷 和孝 (北里大・医療衛生学部視覚生理学) 相馬 剛至 (大阪大) モデレーター：前田 直之 (湖崎眼科)・平岡 孝浩 (筑波大)	領域	SS04-1 前眼部 OCT 上野 勇太 (筑波大)	132
SS04-2 シャインブルーカメラ 川守田拓志 (北里大・医療衛生)			133	
SS04-3 眼表面画像解析 糸川 貴之 (東邦大・大森)			133	
SS04-4 生体力学特性解析装置 高 静花 (大阪大)			134	

10:00 10:15	サブスペシャリティサンデー 05 外眼部手術のコツ ディレクター：神谷 和孝 (北里大・医療衛生学部視覚生理学) 相馬 剛至 (大阪大) モデレーター：稲富 勉 (国立長寿医療研究センター) 近間泰一郎 (広島大)	領域	SS05-1 角膜表層切除術 山口 剛史 (東京歯大・市川)	135
SS05-2 結膜腫瘍手術 (結膜シント含む) 横川 英明 (金沢大)			136	
SS05-3 翼状片手術 嶋元 暢 (杉浦眼科)			136	
SS05-4 羊膜移植のコツ 宮腰 晃央 (富山大)			137	

11:15 11:30	サブスペシャリティサンデー 06 眼内レンズ度数計算アップデート ディレクター：神谷 和孝 (北里大・医療衛生学部視覚生理学) 相馬 剛至 (大阪大) モデレーター：根岸 一乃 (慶應大)・宮田 和典 (宮田眼科病院)	領域	SS06-1 生体計測とIOL度数計算式 前田 直之 (湖崎眼科)	138
SS06-2 異常眼軸長眼のIOL度数計算 森 洋斉 (宮田眼科病院)			139	
SS06-3 角膜形状異常眼 (flat化) 鳥居 秀成 (慶應大)			139	
SS06-4 円錐角膜眼の予測性 飯島 敬 (北里大)			140	

12:30 12:50	フェアウェルセミナー 2 最適な投与間隔で実現するnAMD 長期視力マネジメント 座長：古泉 英貴 (琉球大) バイエル薬品株式会社/参天製薬株式会社
13:50	

プログラム4(4日目)  
Program 4th Day

### 第3会場 ホールB7(2) (東京国際フォーラム)

演題 演者(所属) 頁  
番号 ショートタイトル

9:00

診

**サブスペシャリティサウンデー 07** **領域**  
 網膜硝子体・サージカル(網膜剥離治療の考え方)  
 ディレクター: 山城 健児(高知大)  
 柴 友明(国際医療福祉大・成田)  
 モデレーター: 原 信哉(はら眼科)・今井 尚徳(神戸大)

SS07-1	硝子体手術とバックル手術の境界	厚東 隆志(杏林大)	141
SS07-2	強膜バックリングの考え方	西塚 弘一(山形大)	142
SS07-3	Suprachoroidal buckling	小嶋健太郎(京都府医大)	142
SS07-4	RD・PVRの治療戦略	中静 裕之(日本大学病院)	143

10:00

診

**サブスペシャリティサウンデー 08** **領域**  
 網膜硝子体・メディカル(糖尿病網膜症治療に関わる多因子)  
 ディレクター: 山城 健児(高知大)  
 柴 友明(国際医療福祉大・成田)  
 モデレーター: 杵本 昌彦(三重大)・平野 隆雄(信州大)

SS08-1	DRとDMEにおける全身因子	高村 佳弘(福井大)	144
SS08-2	糖尿病網膜症のERG	加藤久美子(三重大)	145
SS08-3	糖尿病網膜症における眼循環	長岡 泰司(日本大)	145
SS08-4	新規抗VEGF薬によるDME治療	吉田 茂生(久留米大)	146

11:15

診

**サブスペシャリティサウンデー 09** **領域**  
 ぶどう膜炎診療における最適な病診連携  
 ディレクター: 山城 健児(高知大)  
 柴 友明(国際医療福祉大・成田)  
 モデレーター: 武田 篤信(九州大)・臼井 嘉彦(東京医大)

SS09-1	ぶどう膜炎の大局観と病診連携	楠原仙太郎(神戸大)	147
SS09-2	非感染性ぶどう膜炎の病診連携	丸山 和一(大阪大)	148
SS09-3	感染性ぶどう膜炎の診断プロセス	慶野 博(杏林大)	148
SS09-4	眼内リンパ腫の病診連携	高瀬 博(医科歯科大)	149

14:00

看

**市民公開講座**  
 「みる」ことの大切さ  
 座長: 相原 一(東京大)・福田 敏雅(東京都眼科医会 会長)  
 演者: 辻川 明孝(京都大)  
 木内 良明(広島大)

15:30

### 第4会場 ホールB5(1) (東京国際フォーラム)

演題 演者(所属) 頁  
番号 ショートタイトル

7:45

モーニングセミナー 19  
 知っているようで実は知らない眼疾患  
 座長: 下村 嘉一(近畿大・府中アイセンター)  
 千寿製薬株式会社

8:45

9:00

観

**CSC/パキコロイド 1**  
 座長: 大路 正人(滋賀医大)

O4-001	脈絡膜の構造と血管透過性亢進	武内 潤(名古屋大)	237
O4-002	パキコロイド関連疾患の脈絡膜	南 佳佑(徳島大)	237
O4-003	PS-OCTにおけるCSCの観察	平野真由香 (神戸市立神戸アイセンター病院)	238
O4-004	UW-OCTによるCSCの周辺部脈絡膜	篠澤紗緒理(女子医大)	238
O4-005	CSCへの1象限レーザー光凝固	松本 英孝(群馬大)	238

10:00

観

**CSC/パキコロイド 2**  
 座長: 秋山 英雄(群馬大)

O4-006	CSCの網膜下液と脈絡膜血管径	古郷 貴裕(京都大)	239
O4-007	CSCのFAFによる遺伝因子の影響	三澤 宣彦(大阪公立大)	239
O4-008	CSCに対するPDT後の視力不良予測	船津 諒(鹿児島市立病院)	239
O4-009	CSCのrf-PDT後の広角脈絡膜厚	錦織奈緒美(京都大)	239
O4-010	CSC症例の治療後脈絡膜構造解析	原 千佳子(大阪大)	240

11:15

診

**全身疾患と網膜**  
 座長: 國方 彦志(東北大)

O4-011	BNPとOCTAの関係	橋本 和軌(東北大)	240
O4-012	RVOとScheie分類	宮田 佳祐(日本大)	240
O4-013	カラーSLOとOCTの動脈硬化の評価	迫野 能士(鹿児島大)	241
O4-014	急性冠症候群患者の脈絡膜血流	長岡 泰司(日本大)	241
O4-015	タキサン系抗癌剤による黄斑浮腫	辻中 大生(奈良県医大)	241

### 第5会場 ホール B5(2) (東京国際フォーラム)

演題 番号	ショートタイトル	演者 (所属)	頁
7:45	モーニングセミナー 20 転ばぬ先の知恵 座長：辻川 明孝 (京大) 参天製薬株式会社		
8:45 9:00	シンポジウム 22 医師の働き方改革 2024 年の施行に向けて オーガナイザー：今本 量久 (石切生喜病院) 益原 奈美 (茅ヶ崎市立病院)	<b>領域</b>	
	S22-1 医師の働き方改革について 山本 英紀 (厚生労働省)		76
	S22-2 都市部の現状と問題点 鴨居 功樹 (医科歯科大)		77
	S22-3 地域病院の現状と問題点 太田 俊彦 (順天大・静岡)		77
	S22-4 働き方改革への取り組み 野下 純世 (村上華林堂病院)		78
10:20 10:30	黄斑円孔・網膜剥離 座長：岩瀬 剛 (秋田大)		
	O4-016 (PA) LHEP を伴う黄斑円孔の特徴 梯 湊太 (聖マリ医大) 242		
	O4-017 網膜上増殖を伴う 4 期黄斑円孔 三宅 頌己 (鹿児島市立病院) 242		
	O4-018 LMH の OCT 画像の多面的解析 的場 亮 (岡山大) 242		
	O4-019 SoftLISr による MH の OCT 画像評価 前田 聡 (三重大) 242		
	O4-020 裂孔原性網膜剥離術後再剥離 鳥居 彰人 (藤田医大) 243		
	O4-021 網膜剥離の毛様体剥離と眼圧低下 中島 浩士 (大阪労災病院) 243		
11:45			

### 第6会場 ホール D7 (東京国際フォーラム)

演題 番号	ショートタイトル	演者 (所属)	頁
7:45	モーニングセミナー 21 最先端をキャッチ！スペシャリストの最新治療戦略 —白内障・緑内障・ドライアイ— 座長：相原 一 (東京大) 株式会社イナミ		
8:45 9:00	サブスペシャリティサンデー 10 小児の近視 ディレクター：平岡 孝浩 (筑波大)・田邊 美香 (九州大) モデレーター：川崎 良 (大阪大)・鳥居 秀成 (慶應大)	<b>領域</b>	
	SS10-1 小児の近視疫学とその特徴 四倉絵里沙 (慶應大)		150
	SS10-2 小児の近視抑制法 ①光学的治療 二宮さゆり (伊丹中央眼科)		151
	SS10-3 低濃度アトロピン点眼 禊田 牧 (京都府医大)		151
	SS10-4 病的近視の小児 五十嵐多恵 (医科歯科大)		152
10:00 10:15	サブスペシャリティサンデー 11 日常診療に潜む眼腫瘍のみかた ディレクター：平岡 孝浩 (筑波大)・田邊 美香 (九州大) モデレーター：田邊 美香 (九州大)・臼井 嘉彦 (東京医大)	<b>領域</b>	
	SS11-1 眼瞼腫瘍 柚木 達也 (富山大)		153
	SS11-2 日常診療に潜む結膜腫瘍の見方 加瀬 諭 (北海道大)		154
	SS11-3 眼内腫瘍 古田 実 (相馬中央病院)		154
	SS11-4 眼窩腫瘍 後藤 浩 (東京医大)		155
11:15 11:30	サブスペシャリティサンデー 12 視機能アップデート ディレクター：平岡 孝浩 (筑波大)・田邊 美香 (九州大) モデレーター：岡本 史樹 (筑波大)・高 静花 (大阪大)	<b>領域</b>	
	SS12-1 円錐角膜と視機能 戸田良太郎 (広島大)		156
	SS12-2 屈折矯正手術と視機能 小島 隆司 (名古屋アイクリニック)		157
	SS12-3 眼内レンズと視機能 二宮 欣彦 (行岡病院)		157
	SS12-4 網膜疾患と視機能 岡本 史樹 (筑波大)		158
12:30			

## 第7会場 ホールD5 (東京国際フォーラム)


演題 番号	ショートタイトル	演者 (所属)	頁
----------	----------	---------	---

※セッション開催なし


## 第8会場 ホールD1 (東京国際フォーラム)

演題 番号	ショートタイトル	演者 (所属)	頁
----------	----------	---------	---


7:45  
**モーニングセミナー 22**  
**AMD 診療の知と実践! Again!!**  
**—この2年のAMD 診療の変化、全て語ります—**  
 座長: 五味 文 (兵庫医大)  
 ノバルティス ファーマ株式会社

8:45  
 9:00  
 **眼病理・AI・薬理**  
 座長: 小幡 博人 (埼玉医大・医療センター)

O4-022	組織透明化による脂腺癌の観察	朝比奈祐一 (東京大)	243
O4-023	原発脈絡膜リンパ腫の多角的診断	後藤 浩 (東京医大)	243
O4-024	MALT リンパ腫の病理 AI	田上 瑞記 (大阪公立大)	244
O4-025	細隙灯顕微鏡による貧血診断 AI	中原 楊 (慶應大)	244
O4-026	薬物封入コンタクトレンズの開発	小早川信一郎 (日本医大・武蔵小杉)	244

10:00  
 10:15  
 **眼腫瘍**  
 座長: 高比良雅之 (金沢大)

O4-027	霰粒腫の炎症細胞の表面抗原解析	根本 怜 (東京医大・茨城)	245
O4-028	片眼性 Rb 症例の遺伝学的病態検討	高 丹 (順天大)	245
O4-029	片側性網膜芽細胞腫の他眼発症	鈴木 茂伸 (国立がん研究センター中央病院眼腫瘍科)	245
O4-030	IgG4 関連眼疾患の臨床像	奥 拓明 (京都府医大)	245
O4-031	FCM 解析: 眼窩 MALToma と IgG4-ROD	安積 淳 (神戸海星病院)	246

11:15  
 11:30  
 **甲状腺眼症・眼瞼**  
 座長: 安積 淳 (神戸海星病院)

O4-032	パルス・ミニパルス療法の合併症	高野 史生 (神戸大)	246
O4-033	甲状腺眼症の治療と涙液貯留量	大山 泰司 (那覇市立病院)	246
O4-034	甲状腺眼症識別 AI スマホアプリ	北口 善之 (大阪大)	247
O4-035	ステロイド治療と免疫 CP 分子	坂井 淳 (大阪公立大)	247
O4-036	バルベルト挿入後の眼瞼下垂	赤井 亮太 (富山大)	247

12:30

## 第9会場 G502 (東京国際フォーラム)

演題 演者(所属) 頁  
 番号 ショートタイトル

7:45  
 モーニングセミナー 23  
 「みえる」からはじまる、人生 100 年時代の QOV・QOL マネジメント  
 座長：高橋 政代(公益社団法人 NEXT VISION/立命館大)・中澤 徹  
 (東北大)  
 ロート製薬株式会社

8:45  
 9:00

医療・データ解析  
 座長：鈴木 康之(東海大)

O4-037 (PA) アクティブ視野計測の信頼性検討	藤原 篤之(川崎医療福祉大)	248
O4-038 日本における AS と PXE の実態	和田 沙織(京都大)	248
O4-039 直近 5 年間の眼科科研費について	坪田裕喜子(東京大)	248
O4-040 作成者視点の Minds	佐々木次壽(佐々木眼科)	248
O4-041 MMWIN を用いた AI 研究	横山 悠(東北大)	249

10:00  
 10:15

ロービジョン・電気生理  
 座長：溝田 淳(帝京大)

O4-042 視覚障害者スポーツ支援の課題	蒔田 潤(埼玉医大)	249
O4-043 視覚障害者スポーツ支援課題解決	横田 聡 (神戸アイセンター病院)	249
O4-044 眼底正常錐体ジストロフィ	國吉 一樹(近畿大)	250
O4-045 糖尿病患者の EvokeDx <sup>®</sup> 網膜電図	永井 紀博(聖路加国際病院)	250
O4-046 レチバル PhNR による緑内障評価	日高 貴子(宮崎大)	250
O4-047 マウス網膜青色色覚	河嶋 瑠美(大阪大)	250

11:30

## 第10会場 G409 (東京国際フォーラム)

演題 演者(所属) 頁  
 番号 ショートタイトル

9:00  
 スキルトランスファー 2  
 すぐにできる検影法—レチノスコピー基本習得コース—  
 オーガナイザー：不二門 尚(大阪大・生命機能研究科)・  
 内海 隆(内海眼科医院)・  
 森本 壮(大阪大)  
 講師：不二門 尚(大阪大・生命機能研究科)  
 内海 隆(内海眼科医院)  
 木村亜紀子(兵庫医大)  
 稗田 牧(京都府立医大)  
 森本 壮(大阪大)  
 野村 耕治(兵庫県立こども病院)  
 菅澤 淳(大阪医科薬科大)  
 杉山 能子(金沢大)  
 築留 英之(三重大)  
 横山 連(大阪市立総合医療センター)

10:20 162

プログラム(4th Day)  
 Program 4th Day