

# zoom マニュアル

## 視聴者の先生方へ (ミーティング版)

Zoom (ズーム) とは、パソコンやスマートフォンを使って、ミーティングやセミナーにオンライン参加できるソフトウェアです

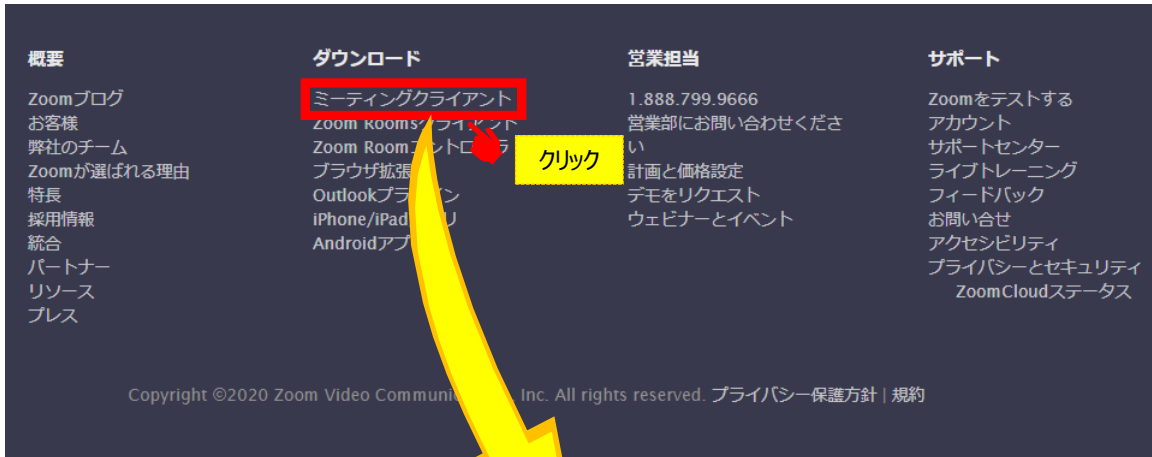
## STEP1

## ◆Zoomアプリ（PC版）をダウンロードしてください。

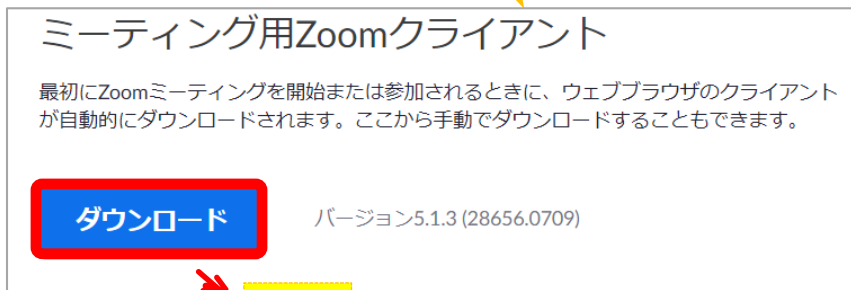
※既にダウンロードがお済の方は〈STEP2〉へ

## ●クライアントアプリのダウンロード

- ①インストーラーは[公式ホームページ \(http://zoom.us/\)](http://zoom.us/) からダウンロード可能です。  
ホームページ下部の「**ダウンロード**」**ミーティングクライアント**をクリックします。



- ②ミーティング用Zoomクライアントをダウンロードします。  
※必ず最新版をご利用ください



## サポートされるオペレーティングシステム

MacOS 10.7以降を搭載のMac OS X  
Windows 7/9/8.1/10  
SP1以降を搭載のWindows Vista  
SP3以降を搭載のWindows XP  
Ubuntu 12.04またはそれ以降  
Mint 17.1またはそれ以降

Red Hat Enterprise Linux 6.4またはそれ以降  
Oracle Linux 6.4またはそれ以降  
CentOS 6.4またはそれ以降  
Fedora 21またはそれ以降  
OpenSUSE 13.2またはそれ以降  
ArchLinux(64ビットのみ)

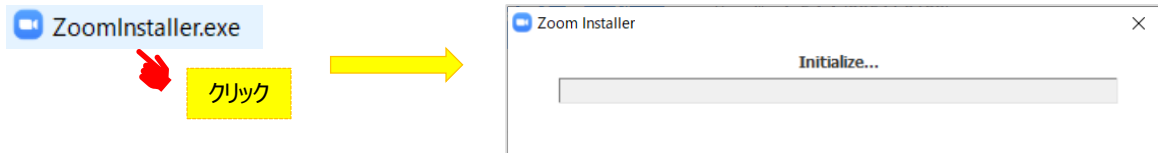
## STEP2

## ◆Zoomアプリ（PC版）をインストールしてください。

※既にダウンロードがお済の方は〈STEP3〉へ

## ●クライアントアプリのインストール

①ダウンロードしたインストーラーを起動すると、インストールが始まります。  
インストール自体に時間はかかりません。



## ②サインインを選択



## ③無料サインアップからメールアドレス登録



④入力したアドレスにメールが届きますので、**アクティブなアカウント** をクリックしてください。



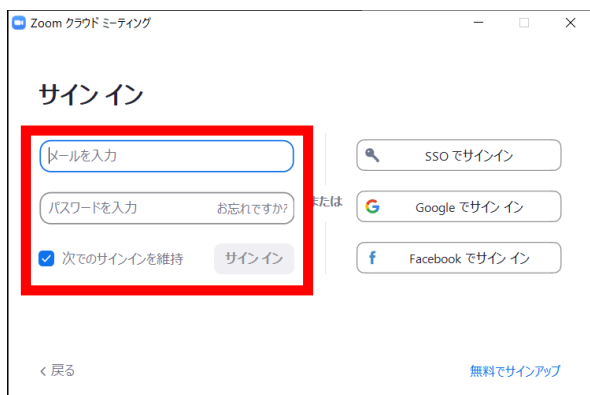
④ログイン情報を入力設定  
※友達を招待しますかと尋ねられる  
がスキップでOK

## STEP3

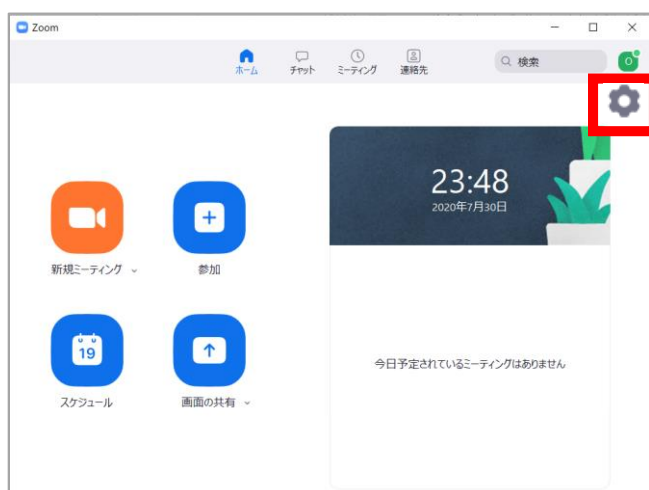
## ◆視聴前のご準備①

入室前にZoomにサインインしてビデオのチェックをしてください。

## ①Zoomアプリにサインインしてください



## ②設定（歯車のアイコン）をクリックしてください



## ③ビデオの設定をしてください ※ビデオ付きでの参加が必須になります



※外部のWebカメラなどを使用されている場合は、カメラから選択して変更をお願いします。

## STEP3

## ◆視聴前のご準備②

入室前にZoomにサインインしてオーディオのチェックをしてください。

## ④オーディオの設定をしてください



チェックポイント：スピーカーのテストで音声が聞こえるか確認してください

## STEP4

## ◆視聴会場の入室方法

## MiceNaviアプリのセッションスケジュールから視聴したいセッションを選択

- ①Zoomアプリにサインインしてください  
サインインしないで②に以降でも大丈夫です
- ②MiceNaviスケジュールからセッション選択後  
下記をクリック



- ③セッション開始の10分前にセッションの入室が可能です。  
登録画面が表示されますので、名前とメールアドレスを入力し、  
ミーティング参加をクリックし入室ください。

ミーティング登録

---

トピック    **マイミーティング**

時刻        2020年9月3日 11:00 AM 大阪、札幌、東京

---

名*	姓*
メールアドレス*	メールアドレスを再入力*

\* 必須情報

ミーティング参加が進行中

クリック

STEP4

④※セッション開始前に視聴サイトに入った場合、ミーティング登録画面が表示されます。名前とメールアドレスを入力頂くと視聴登録されます。

ミーティング登録

f t in ✉

トピック test

時刻 2020年7月31日 12:00 PM 大阪、札幌、東京

名\*

姓\*

メールアドレス\*

メールアドレスを再入力\*

\* 必須情報

⑤下記の登録完了メールが届きますので、セッション開始10分前にURLをクリックし、入室ください。  
※セッション開始10分前以降に入室頂いた場合は、直接視聴サイトにつながります。

ミーティング登録が承認されました

トピック マイミーティング

時刻 2020年9月3日 11:00 AM 大阪、札幌、東京  
 カレンダーに追加▼

ミーティング  
グID: 822 0441 7171

ミーティングに参加するには

PC、Mac、iPad、iPhone、Androidデバイスから参加できます：

このURLをクリックして参加してください。 [https://us02web.zoom.us/j/82204417171?tk=M1jS-vYlmr7-0uXwuw1536UPBG\\_ivnr1DX-\\_izogxKM.DQIAAAAT18PckxZVVWpVZWt4RIFhdWNpNzdyY0xzSzBAAAAAAAAAAAAAAAAAAAAAAAAAAAA](https://us02web.zoom.us/j/82204417171?tk=M1jS-vYlmr7-0uXwuw1536UPBG_ivnr1DX-_izogxKM.DQIAAAAT18PckxZVVWpVZWt4RIFhdWNpNzdyY0xzSzBAAAAAAAAAAAAAAAAAAAAAAAAAAAA)

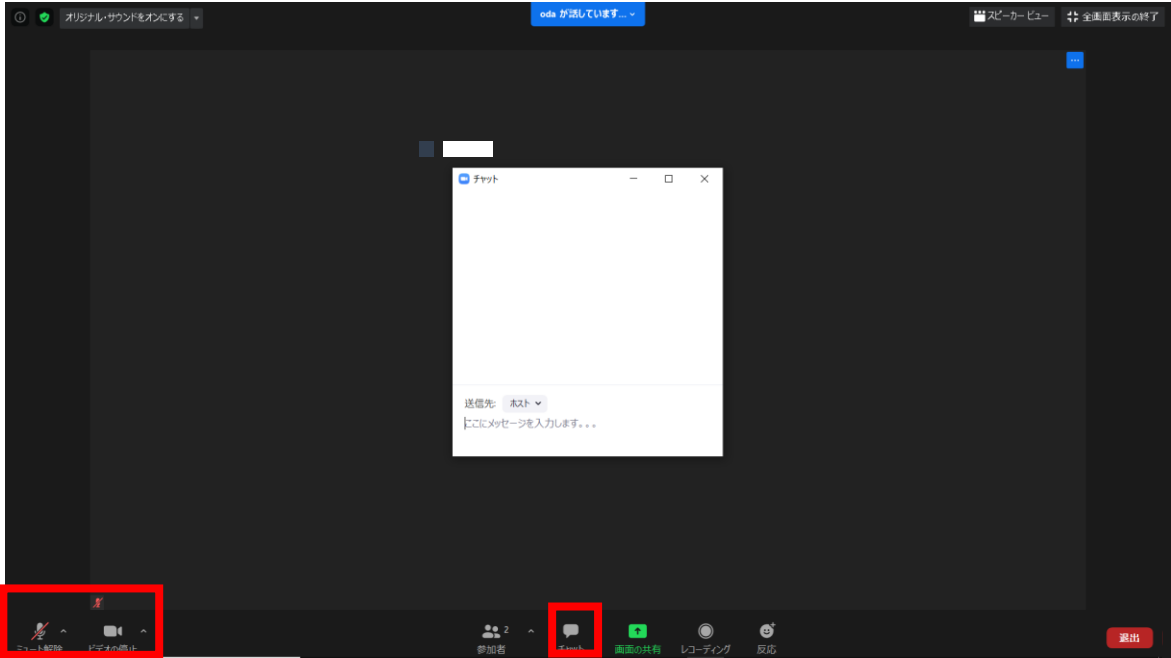
この登録をキャンセルするには

登録はいつでもキャンセルできます。

STEP5

◆Zoomミーティングでの視聴について

①本学会では**視聴専用**になります。(発言・画像を共有はできません)




必ず**ミュート**にしてください



ビデオは**常にON**にしてください  
 ※ビデオONが必須となります

質問はこちらをクリックして書き込んでください



質問は  に記入して送信してください。

※チャットの送信先は「**ホスト**」(プライベート)で送信してください

ご所属とお名前を最初に必ず記入してから質問の記入をお願いします。

時間の関係で、全ての質問に対して回答はできない場合がございますので、ご理解の程よろしくお願い致します。

