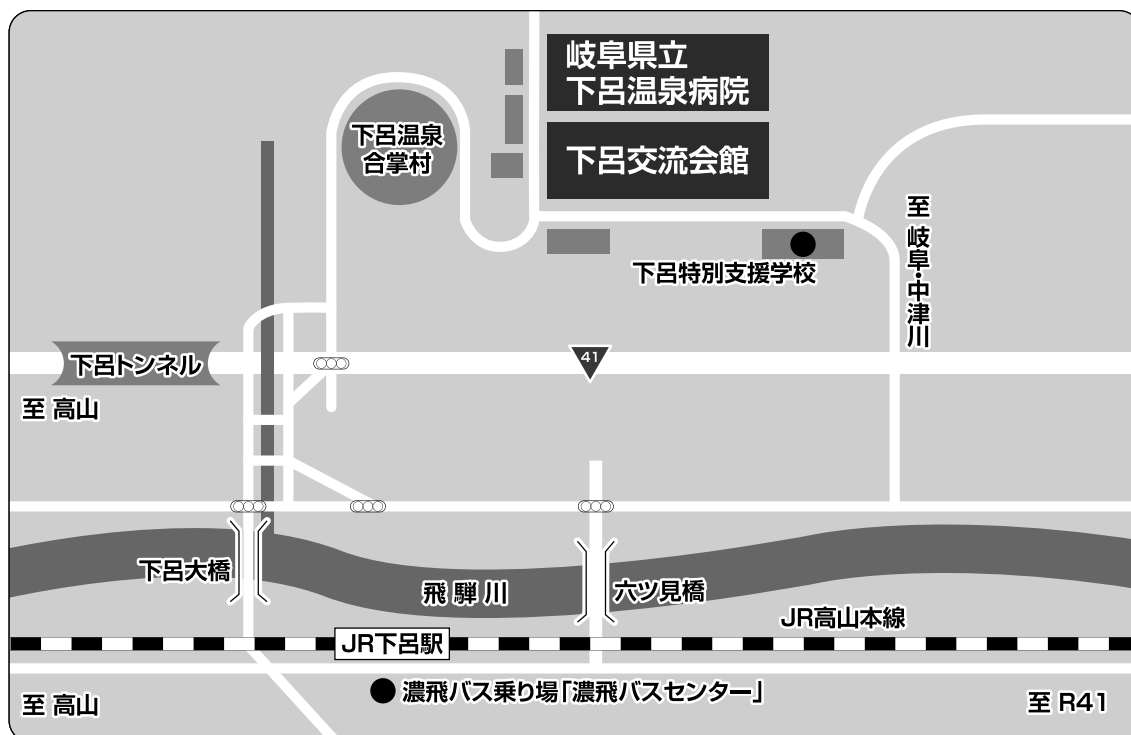


交通案内

会場近郊のご案内



自動車でお越しの場合

■自家用車をご利用の場合

中央自動車道／中津川IC → 国道257号 → 下呂 約1時間

東海北陸自動車道／高山IC → 国道41号 → 下呂 約1時間

東海北陸自動車道／郡上八幡IC → 国道256号 → 「保井戸」左折 → 国道41号 → 下呂 約1時間20分

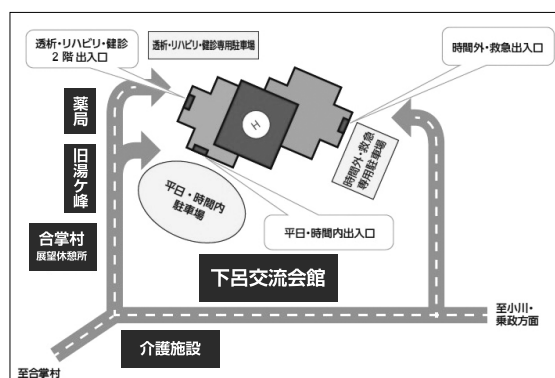
東海環状自動車道／富加関IC → 県道58号 → 「井尻」左折 → 国道41号 → 下呂 約1時間10分

東名・名神高速道／小牧IC → 国道41号 → 下呂 約2時間

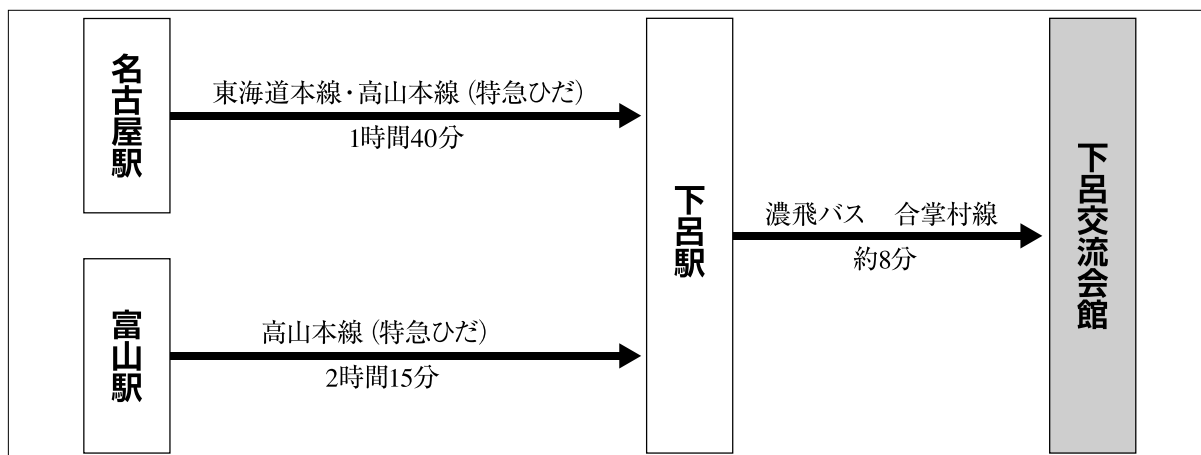
■駐車場のご案内

・下呂交流会館駐車場 (約200台) 及び、下呂温泉病院駐車場 (約200台) を無料でご利用いただけます。

収容台数に限りがありますので、可能な限り乗り合わせでお越しいただくか、公共交通機関をご利用ください。



公共交通期間でお越しの場合



■鉄道 (JR) をご利用の場合

名古屋駅 → 東海道本線・高山本線 (特急ひだ) → 下呂駅 約1時間40分 (特急ひだ)

富山駅 → 高山本線 (特急ひだ) → 下呂駅 約2時間15分 (特急ひだ)

■下呂駅よりバス (濃飛バス) にて会場にお越しの場合

下呂駅前 → 濃飛バス 合掌村線 → 下呂交流会館 約8分



行き	
下呂駅前 発 ⇨ 下呂交流会館 着	
9:10	9:18
9:40	9:48
10:40	10:48
11:40	11:48
12:40	12:48
13:40	13:48
14:40	14:48
15:40	15:48
16:40(最終)	16:48

帰り	
下呂交流会館 発 ⇨ 下呂駅前 着	
9:18	9:25
9:48	9:55
10:48	10:55
11:48	11:55
12:48	12:55
13:48	13:55
14:48	14:55
15:48	15:55
16:48(最終)	16:55

■下呂駅前、濃飛バスセンターから合掌村線

「合掌村・下呂交流会館」行き、
「下呂交流会館」下車バス約8分
(大人片道100円)

■その他のバス停をご利用の場合について

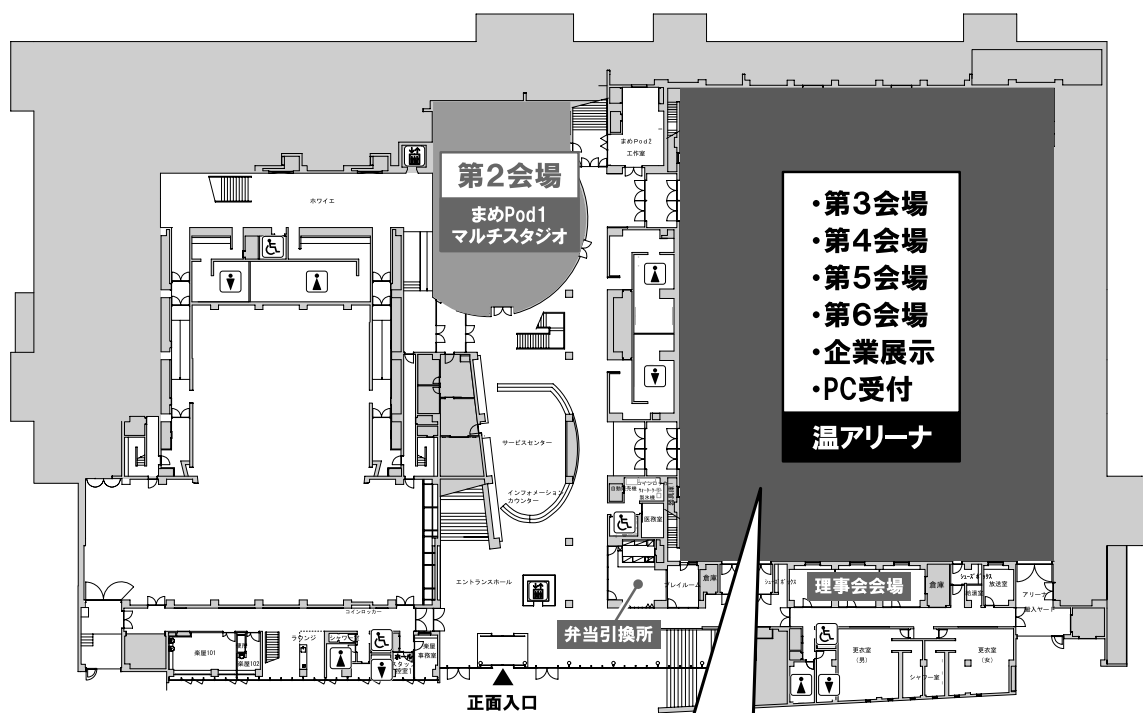
は、以下のQRコードよりご確認ください。



ページ内

合掌村・下呂温泉病院線をご参照ください。

1F



出展企業一覧

1. ハビックス株式会社
2. カイ INDUSTRIES 株式会社
3. 岐阜プラスチック工業株式会社
4. 株式会社シンクロアイズ
5. 株式会社ユタカ電子製作所
6. 株式会社ジイプリモ
7. テクナード株式会社
8. 東洋羽毛東海販売株式会社
9. タック株式会社
10. 富士通Japan株式会社
11. パラマウントベッド株式会社

