

発表時間（口述・ポスターセッション）

セッション名			発表時間	発表言語	スライド言語
一般演題	口述	OJ	10分（発表7分、質疑3分）	日本語	英語推奨
		OE		英語	
	ポスター	PJ	10分（発表7分、質疑3分）	日本語	英語推奨
		PE		英語	
	症例報告	CROJ	10分（発表7分、質疑3分）	日本語	英語推奨
		CROE		英語	
Featured Research Session	FRS	15分（発表10分、質疑5分）	英語		
Late Breaking	Clinical Trials	LBCT	演者： 15分（発表12分、質疑3分）	英語	
			コメンテーター： 発表3分（質疑込み）		
	Cohort Studies	LBCS	演者： 15分（発表12分、質疑3分）		
			コメンテーター： 発表3分（質疑込み）		
チーム医療セッション	コメディカル賞 審査講演会	CA	15分（発表10分、質疑5分）	日本語	
	一般演題 (口演)	CO	10分（発表7分、質疑3分）		
	一般演題 (ポスター)	CP	10分（発表7分、質疑3分）		

※その他のセッションについては個別にご案内いたします。

口述発表（Oral Presentation）に関するご案内

■座長の方へ

- ・セッションの開始時刻の15分前までに会場右手前方の座長席前にご着席ください。
- ・進行は、時間厳守にてお願いいたします。
- ・質疑応答の発言者には、予めマイク付近で待機するよう注意を促してください。
- ・不測の事態により座長をお務めいただけない場合は、代理を立てていただいたうえで、セッション開始時刻の30分前までに各施設の運営本部までご連絡ください。
神戸国際展示場 2号館 1階 主催者事務局
神戸国際会議場 3階 307
神戸ポートピアホール 1階 エントランスホール
(当日の連絡先はホームページに掲載します)。

■発表者の方へ

【事前スライドデータアップロードのお願い】

会場内での混雑を避けるため、本学術集会でも発表スライドデータの事前アップロードを行います。

- ・本会のホームページからスライドアップロードシステムを通して、事前にスライドのご提出をお願いいたします。スライドの作成要領や提出方法につきましては、本会のホームページにてご確認ください。
- ・ホームページの「座長演者へのご案内」に掲載しているスライドテンプレートを可能な限りご利用ください。
- ・すべての口述発表は Windows 機による PC 発表（1面映写）のみといたします。スライドは使用できません。
- ・本学術集会での発表スライドは、全てワイドスクリーン（16：9）となります。予め16：9で発表データをご用意ください。
- ・発表データの作成の際には、次の点にご留意ください。
 - 1) 発表データのうち1枚は「結論（Conclusion）」に当ててください。
 - 2) 民間との共同研究あるいは補助を受けた研究については、可能な限り発表データ上で開示してください。
 - 3) 発表言語に関わらず発表データは可能な限り英語で作成してください。（チーム医療セッションは、日本語でも可。）



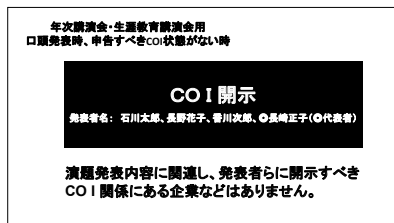
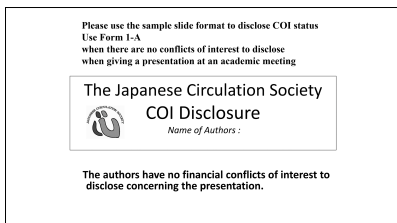
【利益相反（COI）の申告について】

口述発表の方は、利益相反の申告をお願いします。http://www.j-circ.or.jp/coi/coi_index.htmに掲載されております〈一般社団法人 日本循環器学会「臨床研究の利益相反に関する共通指針」の細則〉をご確認いただき、申請見本をダウンロードまたは同

様式で作成のうえ、タイトルスライドの次にご提示いただきますようお願いいたします。

〈口頭発表スライド例〉

公募セッションを除く日本語セッションの場合



【発表データの作成】

- OS は Windows、アプリケーションは Microsoft PowerPoint (2010/2013/2016/2019)、文字は以下の OS 標準フォントをご使用ください。

例：

[日本語] MS ゴシック・MSP ゴシック・MS 明朝・MSP 明朝・メイリオ

[英語] Times New Roman・Arial・**Arial Black**・Arial Narrow・Century・Century Gothic・Courier・Courier New・Georgia

- 画面サイズは 16 : 9 に統一します。
- ファイル名は「演題番号 (半角) 発表者名 (漢字)」としてください。(例：OE01-1 日循太郎)
- データの容量には特に制限はありませんが、容量が 500MB 程度で作成ください。
- 音声や動画の使用は可能です。特殊なコーデックを使用した動画を使用される場合、PC 本体を持ち込まれることを推奨いたします。動画ファイルは、Windows Media Player 11 の初期状態に含まれるコーデックで再生できるよう作成してください。(WMV 形式または MP4 での作成をお勧めします。)
- 動画などの参照ファイルがある場合は、全てのデータを同じフォルダに格納してください。
- Mac で作成されたデータは変換コネクタ (VGA ミニ D-sub15 ピン又は HDMI 変換アダプター)、AC アダプターとあわせてご自身の PC をお持ち込みください。
- 万が一の場合に備え、バックアップデータを持参してください。

【スピーカーレディールーム】

※各施設にスピーカーレディールームを設置しますが、窓口は最小限に抑えていますので事前に発表データのアップロードにご協力をお願いします。直前のデータ差し替えは直接発表いただく会場のオペレーター席へお越しく下さい。

- ・スピーカーレディールームは会期中、下記の通り、設置いたします。

	1日目 3月8日(金)	2日目 3月9日(土)	3日目 3月10日(日)
スピーカーレディールーム1 (神戸ポートピアホール南館1階)	7:30~18:00	6:45~17:20	6:45~15:30
スピーカーレディールーム2 (神戸国際展示場2号館1階ロビー)			
スピーカーレディールーム3 (神戸国際会議場3階エントランス)		7:00~17:20	7:00~15:30

- ・修正を希望される場合、お持ち込みいただけるメディアはUSBフラッシュメモリまたはCD-Rに限ります。

※CD-Rへの書き込みはハイブリッドフォーマット(ISO 9660)をお使いください。

※パッケージライトなど特殊な機能は読めない原因になりますのでご使用にならないでください。

※メディアを介したウイルス感染の事例がありますので、最新のウイルスチェックソフトでスキャンしてからご使用ください。

- ・コピーミスを防ぐため、メディアに発表データを格納した後、他のPCでも正常に作動するかをご確認ください。
- ・発表データは学術集会終了後、事務局で責任をもって消去します。
- ・PowerPoint等の「発表者ツール」機能は使用できません。発表原稿が必要な方は、予めプリントアウトをお持ちください。
- ・上記の内容で発表に支障がある場合は予め運営事務局までご相談ください。

【発表時のご注意】

- ・次演者は会場左手前方の演台前の座席にセッション開始15分前までにご着席ください。
- ・発表時は舞台上のマウスとキーボードをご自身で操作してください。
- ・発表時間の終了1分前に黄ランプ、発表時間終了時に赤ランプにて時間をお知らせいたします。くれぐれも時間厳守をお願いいたします。

■発言者の方へ

- ・発言を希望される方は、あらかじめフロアのマイク付近で待機してください。
- ・発言者は座長の指名順とし、発言の前にまず所属、氏名を名乗ってください。
- ・発言者は発表データを提示できません。

ポスターセッションに関するご案内

- ・ポスターセッションの発表形式は英語セッションと日本語セッションに分かれています。
- ・ポスター会場は、下記に設置します。
神戸国際展示場 2 号館 1 階及び 3 号館

■座長の方へ

- ・2人座長制です。
- ・セッション開始時刻の10分前までに、ポスター座長受付にお越しください。座長用リボンをお渡しします。
- ・ポスターパネル近くにマイクを設置していますので、ご利用ください。固定スピーカーをポスターパネル上設置しています。
- ・進行は時間厳守でお願いいたします。
- ・ポスター発表は1演題10分（発表時間7分+質疑応答3分）です。
- ・不測の事態により座長をお務めいただけない場合は、代理を立てていただいたうえで、セッション開始時刻の30分前までに運営本部（当日の連絡先はホームページに掲載します）までご連絡ください。

■発表者の方へ

- ・発表予定時刻の10分前までにご自身のポスターの前で待機してください。演者用リボンはポスターパネルに用意しておりますので、ネームカードケースに付けて開始をお待ちください。
- ・ポスター発表は1演題10分（発表時間7分+質疑応答3分）です。
- ・セッションの進行に関しては座長の指示に従ってください。
- ・ポスターの掲示期間は1日です。
- ・掲示および撤去は以下の時間内に行ってください。撤去時間を過ぎても掲示されているポスターは運営事務局で処分いたしますので、予めご了承ください。

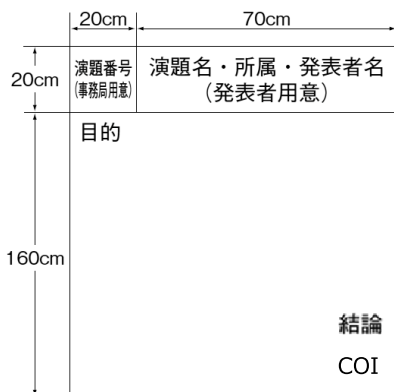
	1日目 3月8日（金）	2日目 3月9日（土）	3日目 3月10日（日）
ポスター貼付時間	8：00～11：00	7：30～ 8：30	7：30～ 8：30
ポスター発表（午前）	9：45～10：45	9：35～10：35	9：35～10：35
ポスター発表（午後）	15：15～16：15	15：15～16：15	14：50～15：40
ポスター撤去時間	18：00～19：00	17：30～18：30	16：00～17：00

■ポスター作成要領

- ・ポスターパネルのサイズは縦180cm×横90cmです。演題番号は予め表示されています。
- ・文字や図表のサイズ、レイアウトを工夫し、離れたところからでもわかりやすい

判読しやすいポスターを作成してください。なお、「目的」「方法」「結果」「結論」などを明確にし、目的は左上部に、結論は右下部になるようにレイアウトしてください。

- ・発表言語に関わらずポスターは可能な限り英語で作成してください（チーム医療セッションは日本語でも可）。



※演題名・所属・発表者名は演者ご自身で
ご用意ください。

【利益相反（COI）の申告について】

ポスターセッションで発表する方は、利益相反の申告をお願いします。http://www.j-circ.or.jp/coi/coi_index.htmに掲載されております〈一般社団法人 日本循環器学会「臨床研究の利益相反に関する共通指針」の細則〉をご確認いただき、申請見本をダウンロードまたは同様式で作成のうえ、ポスターの最後にご提示いただきますようお願いいたします。