

第36回日本臨床栄養代謝学会学術集会

発表データ登録マニュアル

0. ログイン	2
1. 登録情報確認	3
2. チェックリスト確認・登録データ形式の選択	4
3. データ送信	
I. データ送信（PowerPoint ナレーション録音あり）	5
II. データ送信（動画 MP4）	6
3. データ送信（アップロード）	7
4. データ変換中	8
5. データ変換完了	9
6. 登録完了後のデータの差し替え	11
7. 座長専用（セッションデータのプレビューについて）	12

お問い合わせ先

登録システムに関する技術サポート（平日：10時～17時30分、土日祝除く）：

E-mail：jspen2021-support@mail.mice-one.co.jp

第36回日本臨床栄養代謝学会学術集会 運営事務局 株式会社コングレ内

発表データ作成・演題に関する問い合わせ：E-mail：jspen2021-abs@congre.co.jp

※お問い合わせの際には、お名前・発表データ登録用IDをご記載くださいますようお願い申し上げます。

第36回日本臨床栄養代謝学会学術集会 (JSPEN2021) 発表データ登録システム

The 36th Annual Meeting of the Japanese Society for Clinical Nutrition and Metabolism (JSPEN2021) Data Registration System

事務局から配信されたメールに記載された「ログインID (数字4桁)」と「パスワード」を用いて、右のログインフォームからログインして発表データのご登録をお願いします。

登録受付期間

2021年6月1日 (火) ~6月15日 (火) まで

推奨環境

本システムをご利用の方は、以下のブラウザをご利用ください。

以下のブラウザ以外のものをご利用の場合、登録できません。

・Windows をご利用の方：Microsoft Edge、Firefox 34 以降 および Chrome 最新版

・Macintosh をご利用の方：Safari 9 以降、Firefox 34 以降 および Chrome 最新版

※Javascript を有効にしてください。

※解像度が低い環境では表示が崩れる場合があります。

- ①メールにてお知らせの
- ・ログインID (数字4桁)
 - ・発表データ登録用パスワード
- を入力し [ログイン/LOGIN] ボタンをクリックしてください。

[学術集会ホームページ](#)

[ご登録いただくデータについてのご案内](#)

発表データの作成方法が不明な場合は
こちらをクリックしてください。
※マニュアルがご覧いただけます。

お問い合わせ先

本WEBサイト、技術サポートに関するお問い合わせ：

第36回日本臨床栄養代謝学会学術集会 技術サポートデスク (平日：10時~17時30分、土日祝除く) E-mail: jspen2021-support@mail.mice-one.co.jp

その他に関するお問い合わせ：

第36回日本臨床栄養代謝学会学術集会 運営事務局 株式会社コングレ内 E-mail: jspen2021@congre.co.jp

※お問い合わせの際には、お名前・登録用IDをご記載くださいますようお願い申し上げます。

1.登録演題情報

2.チェックリスト

3.データ送信

4.データ変換中

5.データ変換完了

登録情報を確認してください

登録する演題情報についてご確認ください。

セッション番号	TEST
セッション名	テスト講演
演題番号	TEST-3
演題名	Web開催 一動画作成のコツ
筆頭演者氏名	演者 花子
筆頭演者所属	Mice One Corporation
役割	演者
E-mail アドレス	

※旧字体漢字・特殊文字などは、ご利用のブラウザによっては新字体漢字に変換されたり文字化けして表示される場合があります。ご了承ください。

問題ないことを確認したら、チェックを入れてください。

登録を中止しログアウトする

次へ進む >

ご登録内容の確認をお願いします。

内容に相違や修正がある場合は
第36回日本臨床栄養代謝学会学術集会 運営事務局まで
ご連絡ください。

jspen2021-abs@congre.co.jp

発表データのご登録はそのまま進めていただいて
支障ありません。

① チェックボックスをオンにします。

② [次へ進む] ボタンをクリックします。

2. チェックリスト確認・登録データ形式の選択

第36回日本臨床栄養代謝学会学術集会 (JSPEN2021) 発表データ登録システム

The 36th Annual Meeting of the Japanese Society for Clinical Nutrition and Metabolism (JSPEN2021) Data Registration System

ログアウト

チェックリストの内容の確認し、チェックを入れてください。

発表スライドでの質問の受付の可否を選択してください。

(ID:9011)

1.登録演題情報 2.チェックリスト 3.データ送信 4.データ変換中 5.データ変換完了

登録データについて教えてください

1 登録データについて、以下のチェックリストをご確認ください。

発表スライド内の2ページ目に利益相反 (COI) の有無を掲載していますか?	<input checked="" type="checkbox"/> はい、掲載しています。
オンデマンド配信について同意します。 ※同意しない場合、演題取り下げとなります。ご了承ください。	<input checked="" type="checkbox"/> はい、同意します。

2 ご登録いただくデータの形式に当てはまるものを選択してください。

3. 動画

 → 

- 動画ファイルを発表動画に変換します。
- 動画はストリーミング再生に最適化されたファイルに変換されます。
- 登録できるファイルの拡張子は「.mp4」のみです。

[戻る](#) [次へ進む](#)

① チェックボックスをオンにします。

② オンデマンド配信に同意しますか？
※同意しない場合は演題取り下げとなります。

③ データ形式を選択します。
1 または 2 または 3 を選択してください。

選択してください

1. PowerPoint・PDF (ナレーション録音なし)
2. PowerPoint (ナレーション録音あり)
3. 動画

④ [次へ進む] ボタンをクリックします。

1. PowerPoint・PDF (ナレーション録音なし)



- PowerPointファイルまたはPDFファイルを発表スライドに変換します。
- PowerPointファイルに動画・音声・アニメーション・スライドノートが含まれている場合は無効化されます。
- 登録できるファイルの拡張子は「.pptx」「.ppt」「.pdf」です。

2. PowerPoint (ナレーション録音あり)



- PowerPointファイルを発表動画に変換します。
- PowerPointのスライドショー再生の動画変換になります。
- 変換にはスライドショーの再生時間と同程度の時間がかかります。**
- 登録できるファイルの拡張子は「.pptx」です。

3. 動画



- 動画ファイルを発表動画に変換します。
- 動画はストリーミング再生に最適化されたファイルに変換されます。
- 登録できるファイルの拡張子は「.mp4」のみです。

1.登録演題情報 2.チェックリスト **3.データ送信** 4.データ変換中 5.データ変換完了

データをアップロードしてください

ファイルを選択するか、破線の枠内にデータをドラッグ&ドロップして、アップロードボタンを押してください。



- PowerPointファイルを発表動画に変換します。
- PowerPointのスライドショー再生の動画変換になります。
- 変換にはスライドショーの再生時間と同程度の時間がかかる場合があります。**
- 登録できるファイルの拡張子は「.pptx」です。

選択中のデータの形式 : PowerPoint (ナレーション録音あり)



アップロードするファイルをここにドラッグするか、[参照](#)します

[戻る](#) [アップロード](#)

注意書きと選択中のデータ形式を確認してください。



①アップロードするファイルをドラックします。

②ファイル名に間違いがないか確認し
[アップロード] ボタンをクリックします。

アップロード

ご利用のネットワーク回線によって時間がかかることがあります。アップロードに失敗する場合はWiFi→有線など、安定したネットワーク環境でのアップロードをお願いします。

1.登録演題情報 2.チェックリスト **3.データ送信** 4.データ変換中 5.データ変換完了

データをアップロードしてください

ファイルを選択するか、破線の枠内にデータをドラッグ&ドロップして、アップロードボタンを押してください。



- 動画ファイルを発表動画に変換します。
- 動画はストリーミング再生に最適化されたファイルに変換されます。
- 登録できるファイルの拡張子は「.mp4」のみです。

選択中のデータの形式：動画



アップロードするファイルをここにドラッグするか、[参照](#)します

戻る アップロード

注意書きと選択中のデータ形式を確認してください。



①アップロードするファイルをドラッグします。

②ファイル名に間違いがないか確認し
[アップロード] ボタンをクリックします。




ご利用のネットワーク回線によって時間がかかることがあります。アップロードに失敗する場合はWiFi→有線など、安定したネットワーク環境でのアップロードをお願いします。

1.登録演題情報 2.チェックリスト **3.データ送信** 4.データ変換中 5.データ変換完了


データをアップロードしてください

ファイルを選択するか、破線の枠内にデータをドラッグ&ドロップして、アップロードボタンを押してください。



- 動画ファイルを発表動画に変換します。
- 動画はストリーミング再生に最適化されたファイルに変換されます。
- 登録できるファイルの拡張子は「.mp4」のみです。

選択中のデータの形式：動画



発表スライド動画.mp4 (52.6MB)

ファイルをアップロードしています。
アップロード完了まで、ログアウトや画面の移動、リロードを行わず、そのままお待ちください。
アップロード完了後、自動的にデータ変換が始まります。

81%

< 戻る アップロード

ファイルサイズが大きい場合や回線速度が遅い場合、アップロードに時間がかかります。


この画面では、ログアウトや画面の移動、リロードを行わず、アップロード終了までそのままお待ちください。


100%になると自動的に画面が切り替わります。

1.登録演題情報 2.チェックリスト 3.データ送信 **4.データ変換中** 5.データ変換完了

データを変換しています。

データの変換に時間がかかる場合、いったんログアウトしてお待ちください。
変換が終わりましたらメールにて通知いたします。

 変換が終わりましたら、自動的に確認画面に移動します。
データの内容や、登録アクセスの一時的な集中などにより、変換に時間がかかる場合がございます。

 発表スライド_ノートあり.pptx (17.6MB)   発表スライドに変換中...

 42.5%

 中止して戻る  次へ進む

PowerPoint（ナレーション録音あり）や動画の変換にはファイルサイズや内容によって数時間～数日お時間をいただくことがあります。

時間がかかる場合はいったんログアウトし、メールでの通知をお待ちください。

100%になると自動的に画面が切り替わります。



変換完了をメールでお知らせします。

1.登録演題情報 2.チェックリスト 3.データ送信 4.データ変換中 **5.データ変換完了**

データ変換が完了しました



サムネイルをクリックしてスライドを表示し、データに問題がないかご確認をお願いします。データに問題がなければ、「問題なし」ボタンから登録を実行してください。

変換データにレイアウトのズレ、画像の変換不備などの問題がある場合、下記のメッセージフォームに問題箇所を明記のうえ送信してください。テクニカルスタッフが対応いたします。

データ登録実行・データ差し替え



変換データに問題がない場合、「問題なし」ボタンから登録を実行してください。登録期間中は何度でも確認・差し替えが可能です。登録データを最初から差し替えたい場合、「差し替え」ボタンを押して再登録してください。



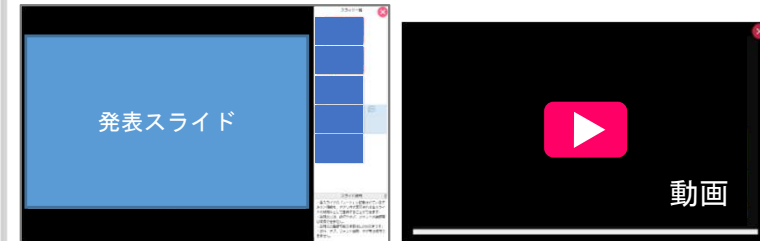
データの再登録を行います



実行後でも再登録可能です

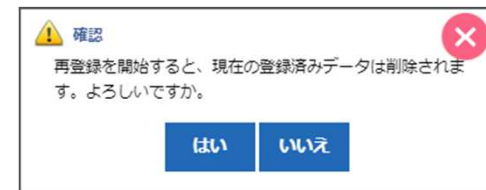
発表データの変換が完了後、それぞれの形式でプレビューを確認することができます。
(スライド・スライドとノート・動画)

クリックするとプレビュー画面が別ウインドウで開きます。
※右上の×ボタンでプレビューを閉じます。



プレビューで問題がなければ「問題なし」ボタンをクリックしてください。ご登録が完了します。
※完了後も再登録は可能です。

差し替える場合は「差し替え」ボタンをクリックしてください。
現在のデータは削除され、新たに登録することが可能になります。



変換データに不備がある場合

変換データにレイアウトのズレ、画像の変換不備などの問題がある場合、メッセージフォームに問題箇所を明記のうえ送信してください。テクニカルスタッフが対応いたします。
※修正が必要でなければ、メッセージを送信していただく必要はありません。
※ご利用のOS (Windows/Mac)、PowerPointのバージョン (2013, 2016 など) もご記入いただくと早く修正対応ができます。
※メッセージ内には、お名前などの個人情報を入力していただく必要はありません。



メッセージ送信

プレビューで変換データに不備がある場合、メッセージフォームでサポートデスクにご連絡ください。

例1)
Windows10 PowerPoint2016
3枚目スライドの下のテキストが途中で切れている。

例2)
MacOS PowerPoint365
最後のページが文字化けしている

例3)
Windows10 PowerPoint2019
ページ内の動画が動いていない

調査後、メールにてご連絡させていただきます。

なお、締め切り終了間際など混雑時にはお時間をいただく場合がございますので、ご了承ください。

問い合わせ内容を入力後、[メッセージ送信] ボタンをクリックしてください。

6. 登録完了後のデータの差し替え

1.登録演題情報 2.チェックリスト 3.データ送信 4.データ交換中 5.データ交換完了

発表データは登録済です

以下の内容でご登録いただいています。

発表データ	 サムネイルをクリックするとスライドを表示します。	[登録日時] 2020/07/23 11:33:30 [ファイル名] Sample005.pptx [ファイルサイズ] 278KB
セッション番号	TEST	
セッション名	テスト講演	

発表データを差し替えたい場合は、「差し替え」ボタンを押して再登録してください。



【問題なし】 ボタンを押した後、登録データの差し替えを行う場合は、ログイン後表示される画面左下の「登録データ差し替え」ボタンをクリックしてください。

【差し替え】 ボタンをクリックしてください。

「1. 登録情報確認」画面に移動し、最初から登録をやり直すことができます。

※登録済みのファイルは「3. データ送信」でファイルをアップロードするまで削除されません。

7. 座長専用（セッションデータのプレビューについて）

第36回日本臨床栄養代謝学会学術集会 (JSPEN2021) 発表データ登録システム

The 36th Annual Meeting of the Japanese Society for Clinical Nutrition and Metabolism (JSPEN2021) Data Registration System

座長用セッション
プレビュー

ログアウト



第36回日本臨床栄養代謝学会学術集会 (JSPEN2021) 発表データ登録システム

The 36th Annual Meeting of the Japanese Society for Clinical Nutrition and Metabolism (JSPEN2021) Data Registration System

発表データ登録
に戻る

ログアウト

セッション登録状況確認

セッション番号	TEST
セッション名	テスト講演

演題番号 / 演題名	筆頭演者氏名 / 所属	登録日時	プレビュー
TEST-Moderator オープニング or クロージング	座長 太郎 株式会社マイス・ワン	-	-
TEST-Moderator オープニング or クロージング	舞須 一郎 株式会社マイス・ワン	2020/07/23 10:09:06	スライド
TEST-1 Web開催 ースライドの作り方についてー	演者 一郎 株式会社マイス・ワン	2020/07/23 11:05:49	動画
TEST-2 Web開催 ー音声の録音方法についてー	演者 二郎 株式会社マイス・ワン	2020/07/23 13:28:34	スライド
TEST-3 Web開催 ー動画作成のコツー	演者 花子 Mice One Corporation	-	-

画面右上に「座長用セッションプレビュー」ボタンが表示されます。

クリックすると、セッション全体の登録状況の確認、および発表データのプレビューがおこなえます。

ご自身の発表データの登録に戻るには「発表データ登録に戻る」ボタンをクリックしてください。

※「2.チェックリスト」の利益相反の有無については をオンにし次にお進みください。

クリックすると別画面でプレビューが表示されます。
(ご確認後は右上の×ボタンで閉じてください)

ご登録がまだの場合は表示されません。